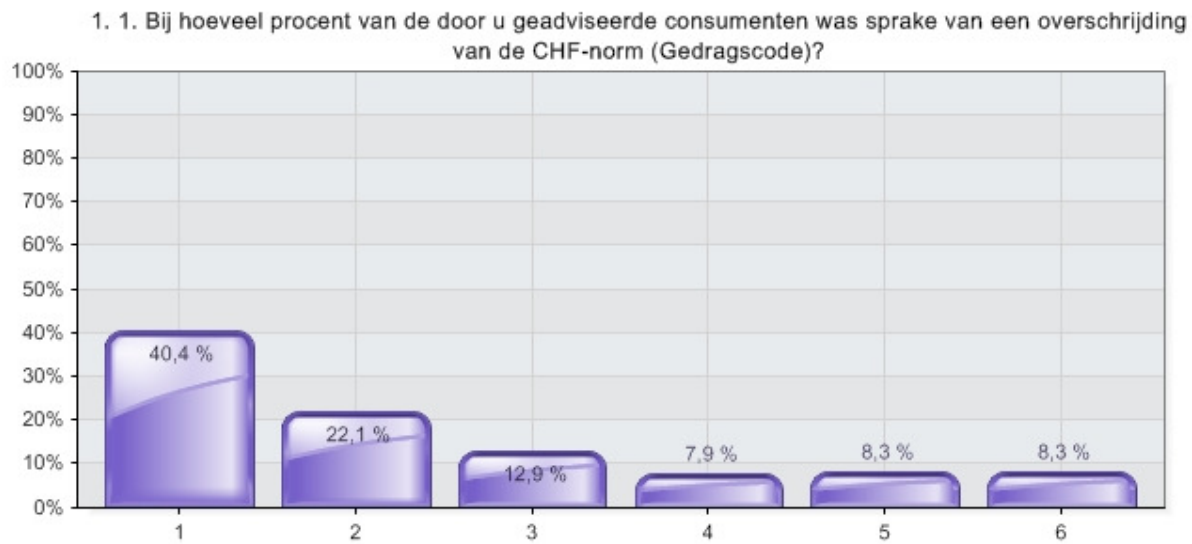


Enquête/publiciteit voor de Erkend Hypotheekadviseur

Gepubliceerd van 18.05.2009 tot 17.07.2009

683 antwoorden (683 uniek)

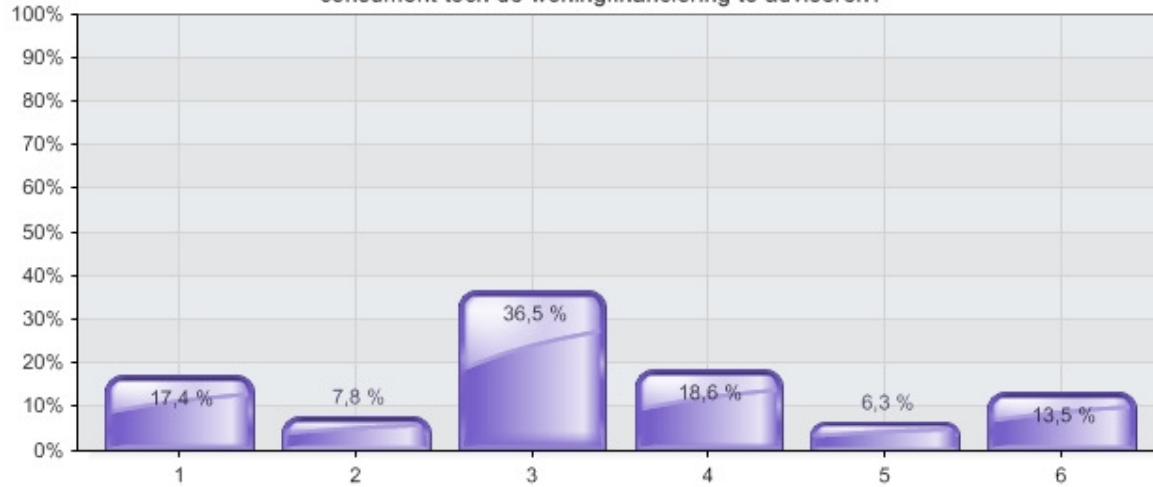
1. 1. Bij hoeveel procent van de door u geadviseerde consumenten was sprake van een overschrijding van de CHF-norm (Gedragscode)?



Alternatieven	Percentage	Waarde
1 0 – 10%	40,4 %	276
2 10 – 20%	22,1 %	151
3 20 – 30%	12,9 %	88
4 30 – 40%	7,9 %	54
5 40 – 50%	8,3 %	57
6 > 50%	8,3 %	57
Totaal		683

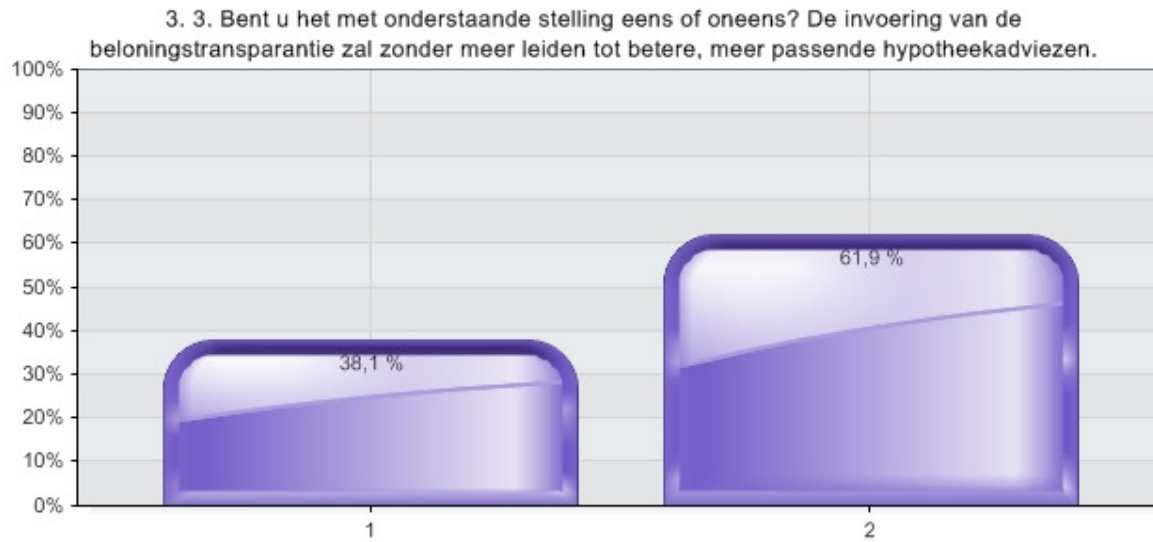
2. 2. Wat was de meest voorkomende motivering om – bij overschrijding van de CHF-norm – de consument toch de woningfinanciering te adviseren?

2. 2. Wat was de meest voorkomende motivering om – bij overschrijding van de CHF-norm – de consument toch de woningfinanciering te adviseren?



Alternatieven	Percentage	Waarde
1 carrièreperspectief	17,4 %	119
2 opleidingsniveau	7,8 %	53
3 verwachte inkomensstijging	36,5 %	249
4 beschikbaar eigen vermogen	18,6 %	127
5 schenking of borgstelling ouders	6,3 %	43
6 anders	13,5 %	92
Totaal		683

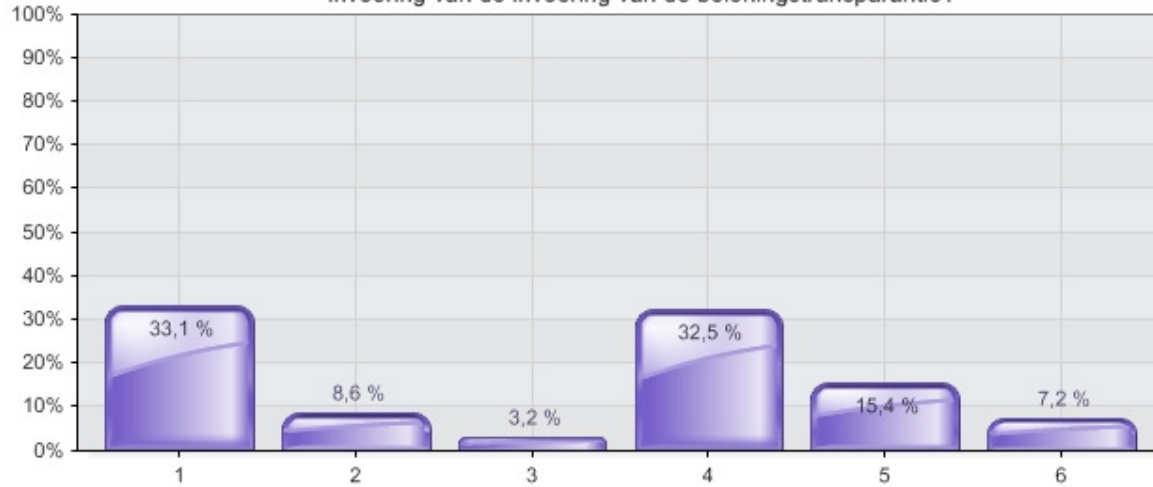
3. 3. Bent u het met onderstaande stelling eens of oneens? De invoering van de beloningstransparantie zal zonder meer leiden tot betere, meer passende hypotheekadviezen.



Alternatieven	Percentage	Waarde
1 eens	38,1 %	260
2 oneens	61,9 %	423
Totaal		683

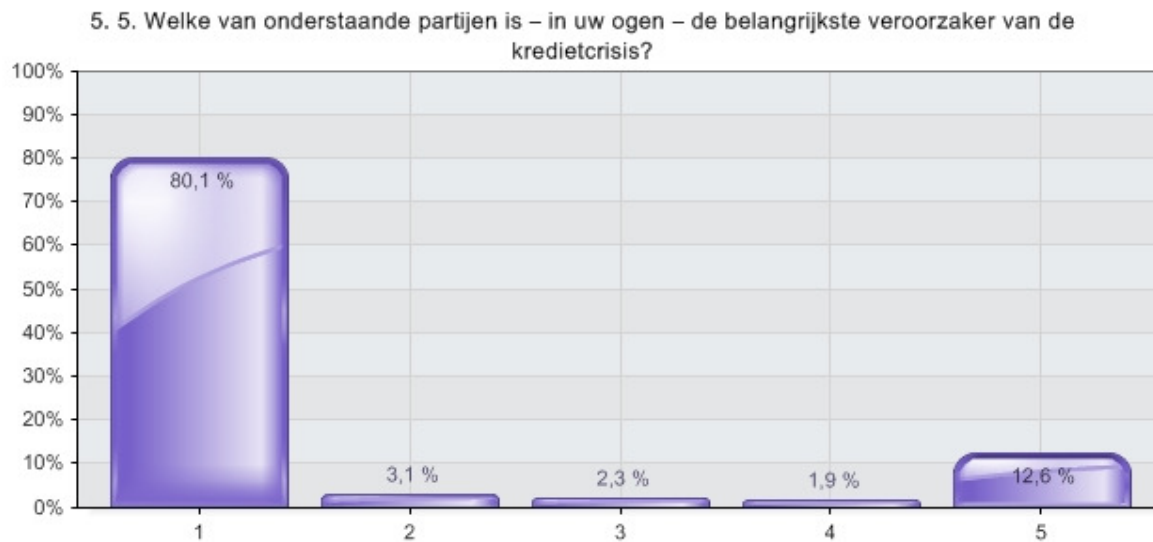
4. 4. Welke procentuele stijging/daling van uw omzet verwacht u in het komende jaar als gevolg van de invoering van de invoering van de beloningstransparantie?

4. 4. Welke procentuele stijging/daling van uw omzet verwacht u in het komende jaar als gevolg van de invoering van de invoering van de beloningstransparantie?



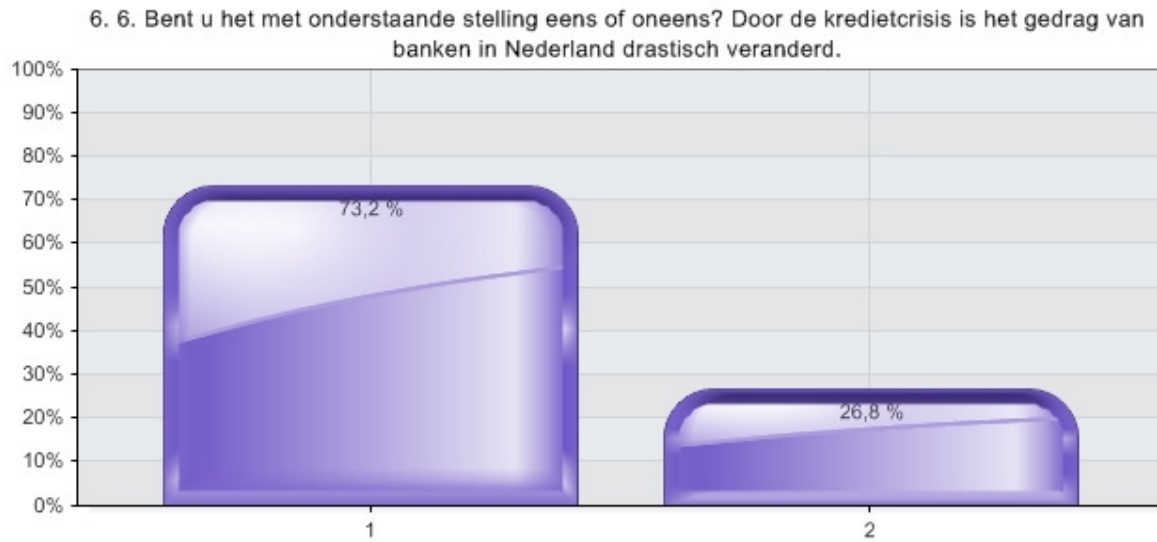
Alternatieven	Percentage	Waarde
1 stijging tot 10%	33,1 %	226
2 stijging tussen 10 en 15 %	8,6 %	59
3 stijging van meer dan 25%	3,2 %	22
4 daling tot 10%	32,5 %	222
5 daling tussen 10 en 25%	15,4 %	105
6 daling van meer dan 25%	7,2 %	49
Totaal		683

5. 5. Welke van onderstaande partijen is – in uw ogen – de belangrijkste veroorzaker van de kredietcrisis?



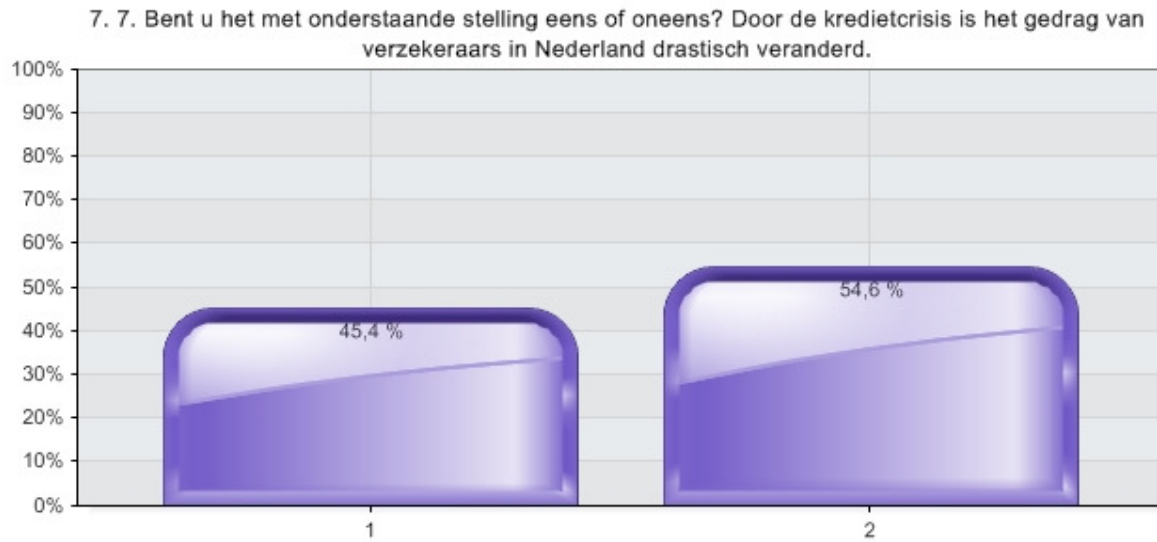
Alternatieven	Percentage	Waarde
1 Banken	80,1 %	547
2 Verzekeraars	3,1 %	21
3 Makelaars	2,3 %	16
4 Hypotheekadviseurs	1,9 %	13
5 Consumenten	12,6 %	86
Totaal		683

6. 6. Bent u het met onderstaande stelling eens of oneens? Door de kredietcrisis is het gedrag van banken in Nederland drastisch veranderd.



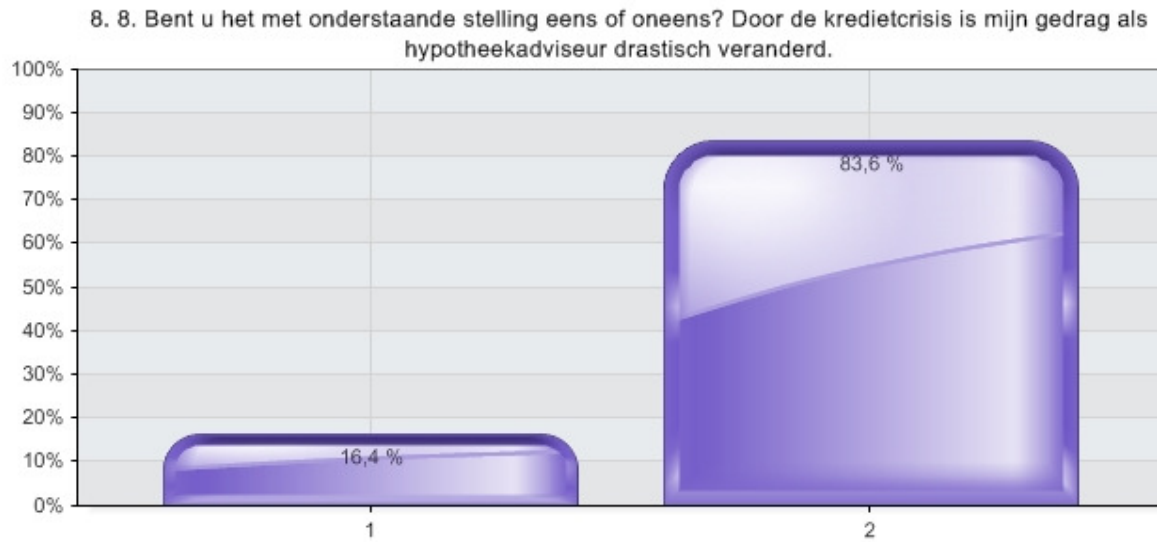
Alternatieven	Percentage	Waarde
1 eens	73,2 %	500
2 oneens	26,8 %	183
Totaal		683

7. 7. Bent u het met onderstaande stelling eens of oneens? Door de kredietcrisis is het gedrag van verzekeraars in Nederland drastisch veranderd.



Alternatieven	Percentage	Waarde
1 eens	45,4 %	310
2 oneens	54,6 %	373
Totaal		683

8. 8. Bent u het met onderstaande stelling eens of oneens? Door de kredietcrisis is mijn gedrag als hypotheekadviseur drastisch veranderd.



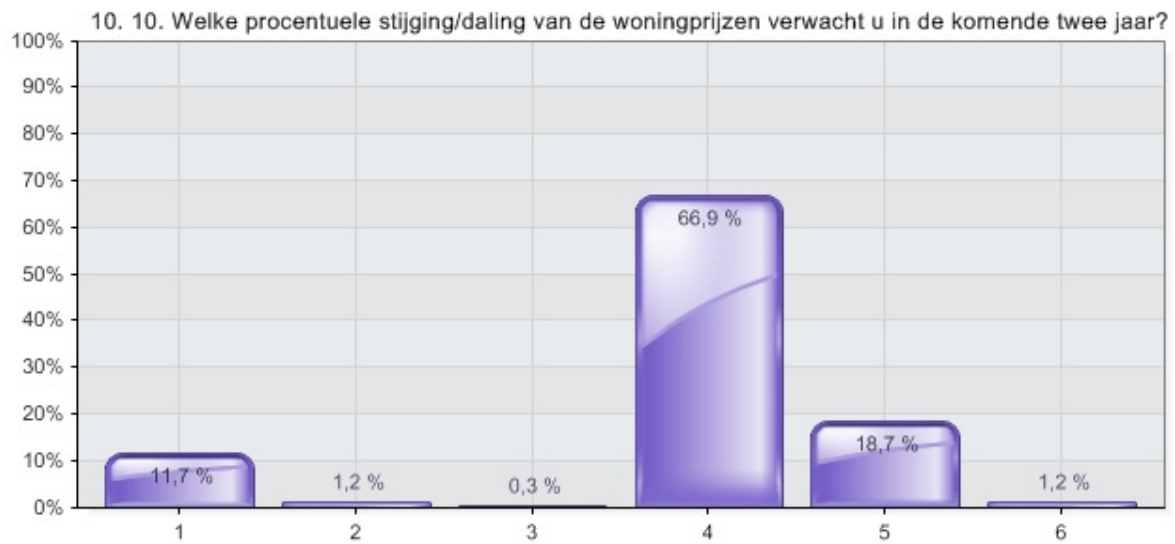
Alternatieven	Percentage	Waarde
1 eens	16,4 %	112
2 oneens	83,6 %	571
Totaal		683

9. 9. Welke procentuele stijging/daling van uw omzet verwacht u in het komende jaar als gevolg van de economische recessie?



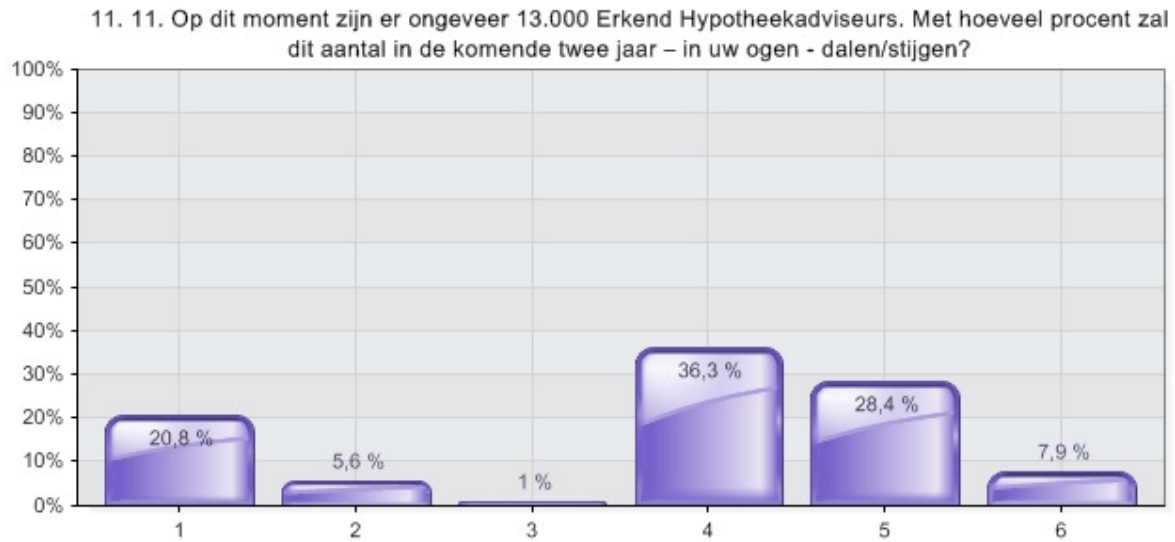
Alternatieven	Percentage	Waarde
1 stijging tot 10%	16,1 %	110
2 stijging tussen 10 en 15%	5,0 %	34
3 stijging van meer dan 25%	1,8 %	12
4 daling tot 10%	29,6 %	202
5 daling tussen 10 en 25%	27,7 %	189
6 daling van meer dan 25%	19,9 %	136
Totaal		683

10. 10. Welke procentuele stijging/daling van de woningprijzen verwacht u in de komende twee jaar?

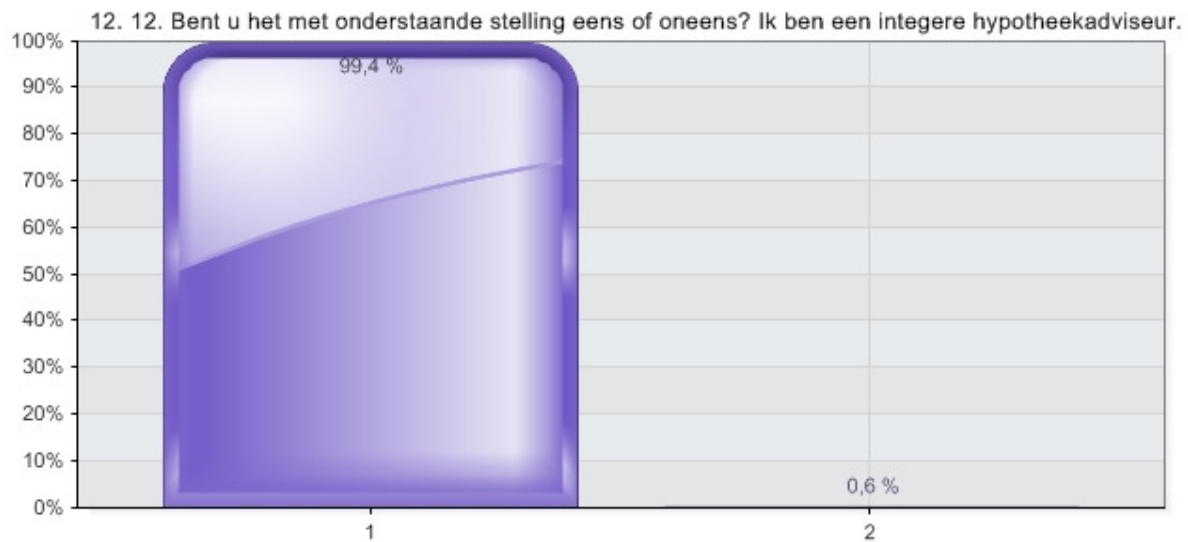


Alternatieven	Percentage	Waarde
1 stijging tot 10%	11,7 %	80
2 stijging tussen 10 en 15%	1,2 %	8
3 stijging van meer dan 25%	0,3 %	2
4 daling tot 10%	66,9 %	457
5 daling tussen 10 en 25%	18,7 %	128
6 daling van meer dan 25%	1,2 %	8
Totaal		683

11. 11. Op dit moment zijn er ongeveer 13.000 Erkend Hypotheekadviseurs. Met hoeveel procent zal dit aantal in de komende twee jaar – in uw ogen - dalen/stijgen?

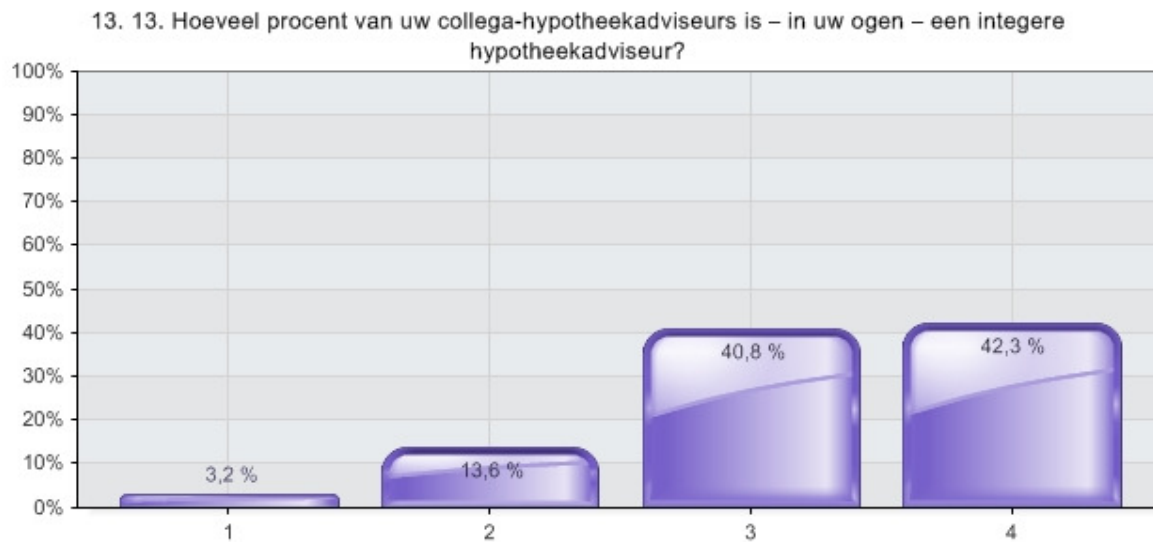


Alternatieven	Percentage	Waarde
1 stijging tot 10%	20,8 %	142
2 stijging tussen 10 en 15 %	5,6 %	38
3 stijging van meer dan 25%	1,0 %	7
4 daling tot 10%	36,3 %	248
5 daling tussen 10 en 25%	28,4 %	194
6 daling van meer dan 25%	7,9 %	54
Totaal		683

12. 12. Bent u het met onderstaande stelling eens of oneens? Ik ben een integere hypotheekadviseur.

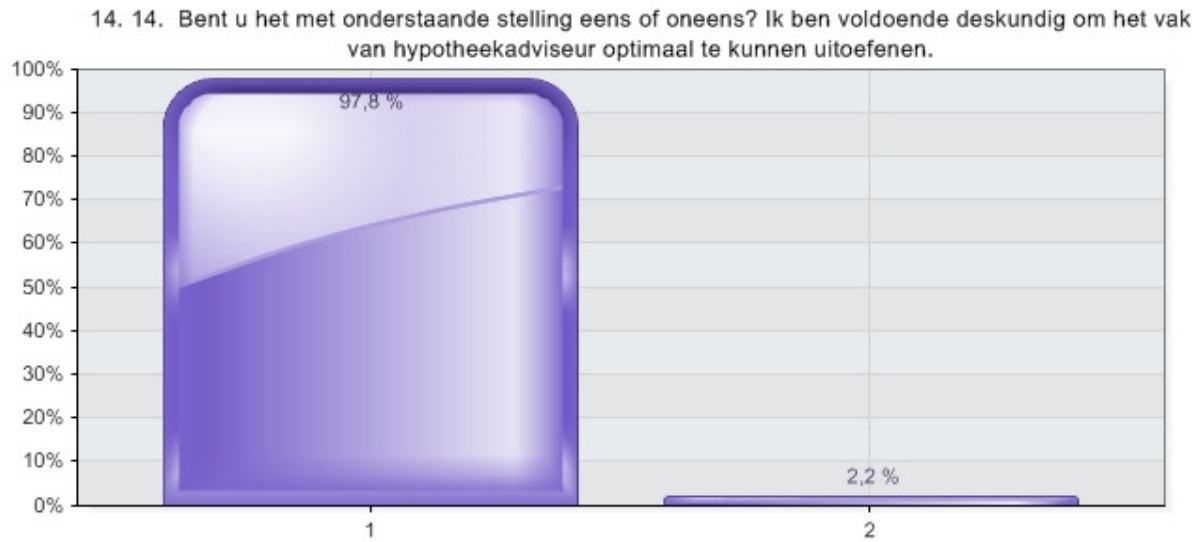
Alternatieven	Percentage	Waarde
1 eens	99,4 %	679
2 oneens	0,6 %	4
Totaal		683

13. 13. Hoeveel procent van uw collega-hypothekadviseurs is – in uw ogen – een integere hypothekadviseur?



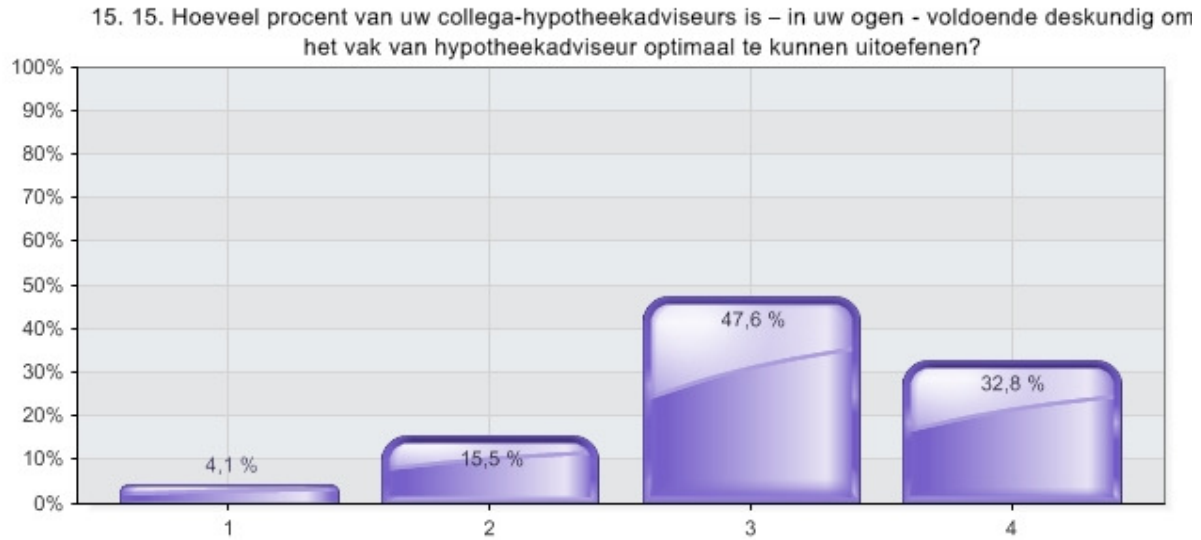
Alternatieven	Percentage	Waarde
1 0 – 25%	3,2 %	22
2 25 – 50%	13,6 %	93
3 50 – 75%	40,8 %	279
4 > 75%	42,3 %	289
Totaal		683

14. 14. Bent u het met onderstaande stelling eens of oneens? Ik ben voldoende deskundig om het vak van hypotheekadviseur optimaal te kunnen uitoefenen.



Alternatieven	Percentage	Waarde
1 eens	97,8 %	668
2 oneens	2,2 %	15
Totaal		683

15. 15. Hoeveel procent van uw collega-hypothekadviseurs is – in uw ogen - voldoende deskundig om het vak van hypothekadviseur optimaal te kunnen uitoefenen?



Alternatieven	Percentage	Waarde
1 0 – 25%	4,1 %	28
2 25 – 50%	15,5 %	106
3 50 – 75%	47,6 %	325
4 > 75%	32,8 %	224
Totaal		683